


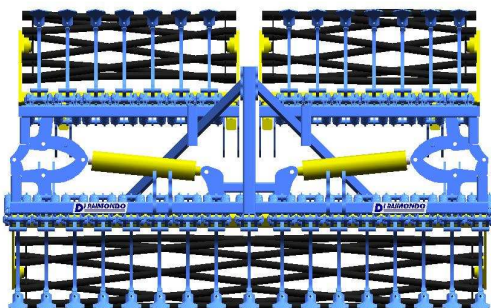
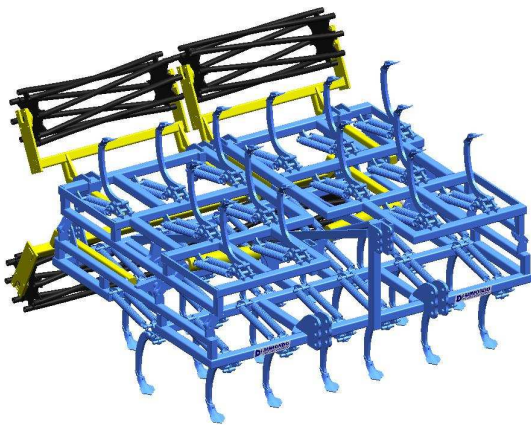


NUOVO COLTIVATORE PER LA PREPARAZIONE DEL LETTO DI SEMINA EAGLE



EAGLE è il nuovo coltivatore che consente la preparazione del letto di semina perfettamente livellato e affinato, adatto alla lavorazione di terreni vasti di qualsiasi genere.

Particolarità :

- I corpi di lavoro sono disposti su 3 file per prevenire gli ingolfamenti da residui colturali riducendo così notevolmente la richiesta di potenza alla trattrice con conseguente riduzione del tempo di lavoro, del combustibile e delle emissioni di CO₂.
- I corpi di lavoro sono progettati appositamente per l'ottimale sminuzzamento e affinamento del terreno offerto dall'originale disegno dell'ancora e dall'effetto dinamico delle molle costante per tutta la lavorazione.
- Il rullo posteriore a gabbia conclude la preparazione del letto di semina riducendo la zollosità e uniformando la superficie lavorata mantenendola soffice e sollevata rispetto alla superficie circostante.



Telaio :

- Costruito con acciai ad elevata resistenza meccanica e piastre anti-usura
- La struttura è dimensionata per consentire la disposizione dei corpi di lavoro su 3 file per prevenire gli ingolfamenti da residui colturali riducendo così notevolmente la richiesta di potenza alla trattrice con conseguente riduzione del tempo di lavoro, del combustibile e delle emissioni di CO₂.
- La struttura pieghevole, molto larga per ottimizzare la capacità lavorativa, è azionata da cilindri idraulici per consentire il trasporto stradale.

Corpi di lavoro:



- I corpi di lavoro sono progettati appositamente per l'ottimale sminuzzamento e affinamento del terreno offerto dall'originale disegno dell'ancora e dall'effetto dinamico delle molle costante per tutta la lavorazione.
- I corpi di lavoro sono provvisti di sistema di sicurezza NO-STOP che permette di ripristinare rapidamente l'assetto di lavoro dopo il superamento di un ostacolo.
- La tipologia di vomerina adottata è utile per il controllo di infestanti emerse dopo la lavorazione principale e per distribuire i residui colturali nello strato lavorato.

Rullo posteriore:

- Il rullo posteriore a gabbia conclude la preparazione del letto di semina riducendo la zollosità e uniformando la superficie lavorata mantenendola soffice e sollevata rispetto alla superficie circostante.
- Ha anche la funzione di regolare la profondità di lavoro attraverso un semplice sistema a perni e tiranti.





MACCHINE AGRICOLE - AGRICULTURAL MACHINES - MACHINES AGRICOLES

Il nuovo coltivatore EAGLE viene prodotto nelle seguenti versioni :

| MODELLO | POTENZA HP | CORPI | INTERASSE cm | PROF- LAVORO cm | LAVORO cm | LARGH- MACCH. cm | MASSA kg |
|----------------|-----------------------|--------------|-------------------------|----------------------------|----------------------|-----------------------------|---------------------|
| EAGLE-25-5000 | 150 | 25 | 20 | 15 | 523 | 265-523 | 1650 |
| EAGLE-31-5000 | 150-180 | 31 | 16 | 15 | 519 | 276-519 | 2000 |
| EAGLE-31-6000 | 180-230 | 31 | 19 | 15 | 609 | 325-609 | 2300 |

2001 s.r.l. DI RAIMONDO

Via Sorda Sampieri, 144 – 97015 MODICA (RG) ITALY Tel +39 0932 761174 – Fax +39 0932 763011
web: www.diraimondo.com e-mail: info@diraimondo.com